

## Stappenplan Uitdatabank.be (Uit in Vlaanderen)

### Inhoud

<b>DEEL I</b> .....	2
1. Ga naar <a href="https://www.uitdatabank.be/">https://www.uitdatabank.be/</a> .....	2
2. Maak een nieuw account aan. ( <i>ook inloggen via facebook, twitter, linkedin en google behoren tot de mogelijkheden</i> ) .....	2
3. Profiel aangemaakt? (geef je gebruikersnaam door aan OPENDOEK) .....	3
<b>DEEL II</b> .....	4
4. ‘Start hier’ en voeg een event toe ‘Een activiteit of locatie toevoegen?’ .....	4
5. Klik op invoeren .....	4
6. Wat wil je toevoegen? <i>Kies altijd voor ‘Theatervoorstelling’</i> .....	4
7. Wat wil je toevoegen: stap 2 .....	5
8. Ten slotte: voeg labels toe.....	6

1. Ga naar <https://www.uitdatabank.be/>



Start hier

Eerste keer? Maak een nieuwe account aan

2. [Maak een nieuw account aan. \(ook inloggen via facebook, twitter, linkedin en google behoren tot de mogelijkheden\)](#)

## Maak een nieuw UiTiD



Vul jouw gegevens aan

E-mailadres

Gebruikersnaam

Kies een wachtwoord

Herhaal wachtwoord

Door op de knop hieronder te drukken, verklaar je akkoord te gaan met de [algemene gebruiksvoorwaarden](#) en [privacyverklaring](#) van UiTiD.

Registreren

[Annuleer](#)

of haal je gegevens op via



Facebook



Twitter



Google



LinkedIn

Heb je al een UiTiD? [Meld je aan](#)

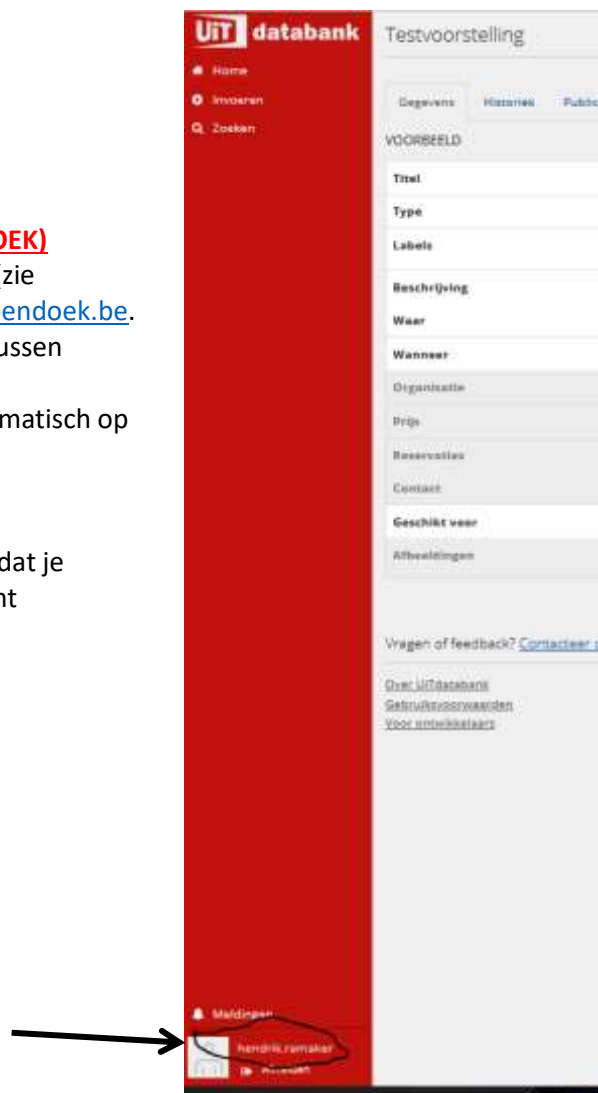
Je registreert je in functie van UiTdatabank. Je gaat dus akkoord met de [gebruiksvoorwaarden](#) en het [privacybeleid](#) van UiTdatabank.

3. **Profiel aangemaakt? (geef je gebruikersnaam door aan OPENDOEK)**

- a. Geef OPENDOEK de gebruikersnaam linksonder het scherm. (zie tekeningen) Dat doe je door te mailen naar [ledenbeheer@opendoek.be](mailto:ledenbeheer@opendoek.be).
- b. Deze voegen we toe in onze nieuwe site. Hier wordt de link tussen OPENDOEK en UiT in Vlaanderen gecreëerd.
- c. Elke voorstelling die jullie plaatsen wordt vanaf dan ook automatisch op onze site geplaatst. Zo kan je extra publiek genereren voor je voorstellingen.

**Aandachtspunt!** Voeg zeker alle juiste labels en types toe, zodat je activiteit ook op de deelwebsites van OPENDOEK terecht komt (bijvoorbeeld per theaterdiscipline, of voor jongeren).

Voor meer info hierover, zie verder in stap 7 én 8.



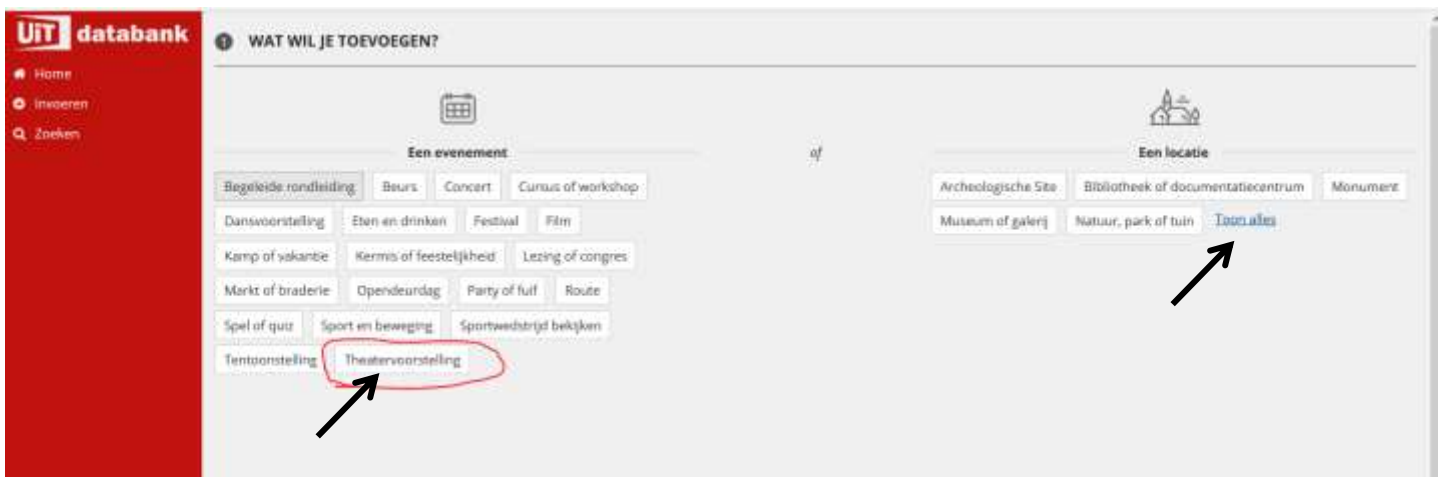
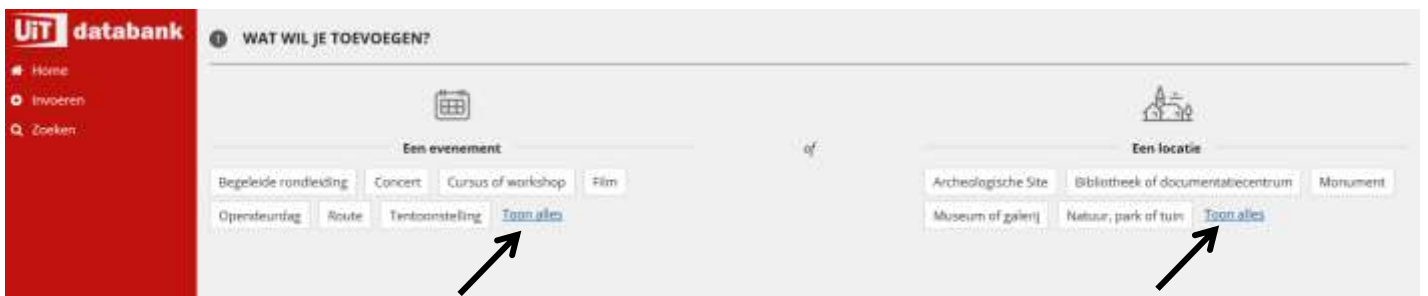
4. 'Start hier' en voeg een event toe 'Een activiteit of locatie toevoegen?'



5. Klik op invoeren



6. Wat wil je toevoegen?  
*Kies altijd voor 'Theatervoorstelling'*



## 7. Wat wil je toevoegen: stap 2

- Verfijn je opdracht en maak een keuze. (Belangrijk: OPENDOEK maakt hieruit de selectie naar de verschillende disciplines (figurentheater, mime, musical, enz...)
- Kies een 'soort locatie' of voeg er een toe. (zie tekening boven)
- Vul de data in van je voorstellingen

**1 WAT WIL JE TOEVOEGEN?**

Theatervoorstelling [Wijzigen](#)

**Verfijn**

**2 WANNEER VINDT DIT EVENEMENT OF DEZE ACTIVITEIT PLAATS?**

**Maak een keuze**

- Vul postnummer en gemeente in. (het programma geeft een suggestie)
- Vul de locatie in. (staat je locatie er nog niet in, krijg je hier de mogelijkheid om deze toe te voegen)
- Titel van de voorstelling + beschrijving van je voorstelling
- Doorgaan

**1 WAT WIL JE TOEVOEGEN?**

Theatervoorstelling [Wijzigen](#)

Tekst en muziektheater [Wijzigen](#)

**2 WANNEER VINDT DIT EVENEMENT OF DEZE ACTIVITEIT PLAATS?**

Eén of meerdere dagen [Wijzigen](#)

maart 2017							maart 2017								
d	v	z	d	v	z	d	d	v	z	d	v	z	d	v	z
23	24	5	2	3	4	5	27	28	5	2	3	4	5		
6	7	8	9	10	11	12	6	7	8	9	10	11	12		
13	14	15	16	17	18	19	13	14	15	16	17	18	19		
20	21	22	23	24	25	26	20	21	22	23	24	25	26		
27	28	29	30	31			27	28	29	30	31				
3	4	5	6	7	8	9	3	4	5	6	7	8	9		

Beginuur   Eindeuur

Beginuur   Eindeuur

**3 WAAR VINDT DIT EVENEMENT OF DEZE ACTIVITEIT PLAATS?**

Adresgegevens [Wijzigen](#)

Zaal DeWaal [Wijzigen](#)  
DeWaal 30

**4 BASISGEGEVENS**

Naam van het evenement

De zaterde dag

Gedrukt op zaterdag 11 maart 2017 om 11:00 uur. Dit is een voorbeeld van de informatie die u kunt invoeren.

- h. *Laat je evenement extra opvallen:* (zie tekening onder)
- Foto/affiche van je voorstelling
  - Beschrijving: de korte inhoud van je voorstelling
  - Leeftijdscategorie
  - Organisatie: mag jouw organisatie zijn of OPENDOEK
  - Prijzen toevoegen of kies gratis
  - Contactinfo toevoegen, email, telefoon, ed.
  - Toegang speciëren

## 8. Ten slotte: voeg labels toe

- a. *Voeg labels toe:*
- Theater voor jongeren tem 25 jaar: gebruik label **Jongdoek** (*niet hoofdlettergevoelig, wel aaneen geschreven*)
- Verteltheater: gebruik label **Vertelkunst** (*niet hoofdlettergevoelig, wel aaneen geschreven*)
- Straattheater: gebruik **Straattheater** (*niet hoofdlettergevoelig, wel aaneen geschreven*)
- Enz..