

## Stappenplan Uitdatabank.be (Uit in Vlaanderen)

### Inhoud

DEEL I .....	2
1. Ga naar <a href="https://www.uitdatabank.be/">https://www.uitdatabank.be/</a> .....	2
2. Maak een nieuw account aan. ( <i>ook inloggen via facebook, twitter, linkedin en google behoren tot de mogelijkheden</i> ) .....	2
3. Profiel aangemaakt? (geef je UUID door aan OPENDOEK) .....	3
DEEL II .....	4
4. 'Start hier' en voeg een event toe 'Een activiteit of locatie toevoegen?' .....	4
5. Klik op invoeren.....	4
6. Wat wil je toevoegen? <i>Kies altijd voor 'Theatervoorstelling'</i> .....	4
7. Wat wil je toevoegen: stap 2.....	5
8. Ten slotte: voeg labels toe .....	6

1. Ga naar <https://www.uitdatabank.be/>



Start hier

Eerste keer? Maak een nieuwe account aan

2. [Maak een nieuw account aan. \(ook inloggen via facebook, twitter, linkedin en google behoren tot de mogelijkheden\)](#)

## Maak een nieuw UITiD



Vul jouw gegevens aan

E-mailadres

Gebruikersnaam

Kies een wachtwoord

Herhaal wachtwoord

Door op de knop hieronder te drukken, verklaar je akkoord te gaan met de [algemene gebruiksvoorwaarden](#) en [privacyverklaring](#) van UITiD.

[Registreren](#)

[Annuleer](#)

of haal je gegevens op via

 Facebook

 Twitter

 Google

 LinkedIn

Heb je al een UITiD? [Meld je aan](#)

Je registreert je in functie van UITdatabank. Je gaat dus akkoord met de [gebruiksvoorwaarden](#) en het [privacybeleid](#) van UITdatabank.

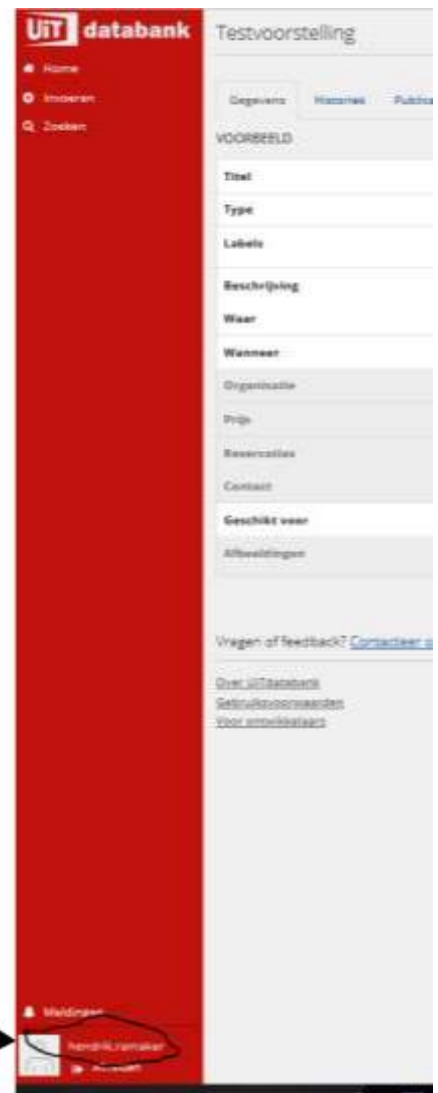
### 3. Profiel aangemaakt? (geef je UUID door aan OPENDOEK)

- 1/ surf naar [www.uitdatabank.be](http://www.uitdatabank.be)
- 2/ klik links op zoeken
- 3/ klik rechts in de zoekbalk op de beheerknop (zie tekening onderaan)
- 4/ selecteer 'door mij ingevoerd'
- 5/ je krijgt nu als gebruiker een query met een zoekodpracht op alles wat door jou ingevoerd is. Dit is een zoek op je nickname + uuid.

Zie hier voorbeeld:createdby:(hendrik.ramaker@opendoek-vzw.be OR dc715157-b283-42e5-a5b2-e5a10d2a9303)

**Kopieer na OR de cijferreeks en mail dit door naar OPENDOEK:**

**Aandachtspunt!** Voeg zeker alle juiste labels en types toe, zodat je activiteit ook op de deelwebsites van OPENDOEK terecht komt (bijvoorbeeld per theaterdiscipline, of voor jongeren).  
Voor meer info hierover, zie verder in stap 7 én 8.



4. [‘Start hier’ en voeg een event toe ‘Een activiteit of locatie toevoegen?’](#)

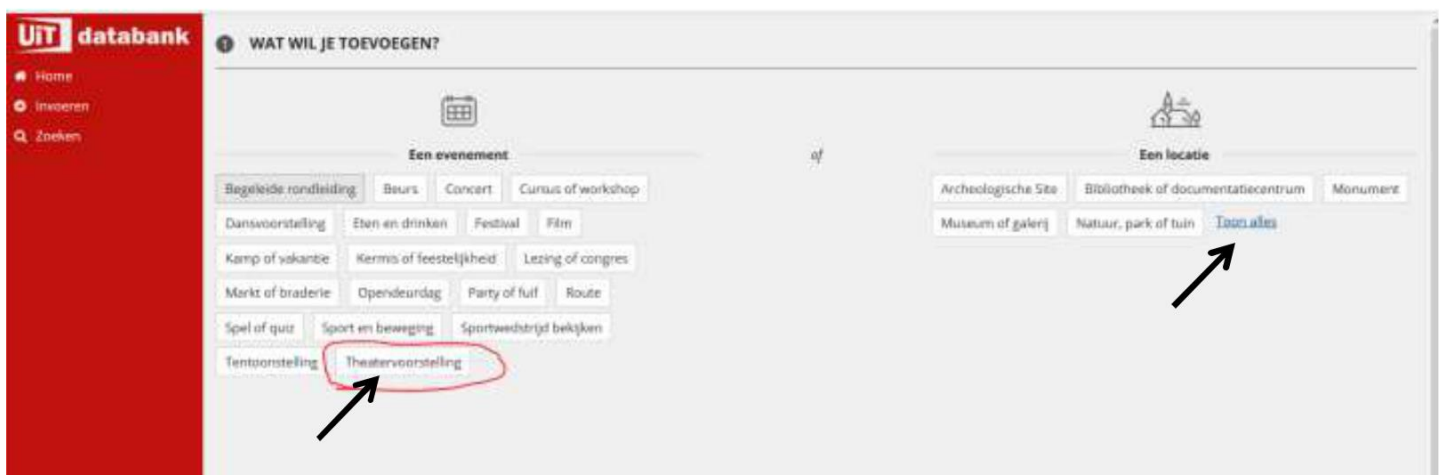
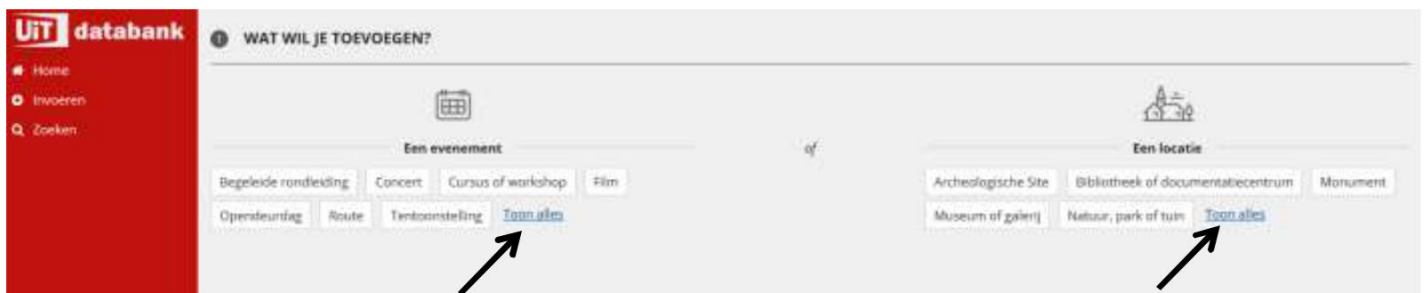


5. [Klik op invoeren](#)



6. [Wat wil je toevoegen?](#)

*Kies altijd voor 'Theatervoorstelling'*



## 7. Wat wil je toevoegen: stap 2

- a. *Verfijn je opdracht en maak een keuze.* (Belangrijk: OPENDOEK maakt hieruit de selectie naar de verschillende disciplines (figurentheater, mime, musical, enz...))
- b. *Kies een 'soort locatie' of voeg er een toe.* (zie tekening boven)
- c. *Vul de data in van je voorstellingen*

**1 WAT WIL JE TOEVOEGEN?**

Theatervoorstelling [Wijzigen](#)

**Verfijn**

**2 WANNEER VINDT DIT EVENEMENT OF DEZE ACTIVITEIT PLAATS?**

**Maak een keuze**

- d. *Vul postnummer en gemeente in.* (het programma geeft een suggestie)
- e. *Vul de locatie in.* (staat je locatie er nog niet in, krijg je hier de mogelijkheid om deze toe te voegen)
- f. *Titel van de voorstelling + beschrijving van je voorstelling*
- g. *Doorgaan*

**1 WAT WIL JE TOEVOEGEN?**

Theatervoorstelling [Wijzigen](#)

Tekst en muziektheater [Wijzigen](#)

**2 WANNEER VINDT DIT EVENEMENT OF DEZE ACTIVITEIT PLAATS?**

Een of meerdere dagen [Wijzigen](#)

juni 2017							juni 2017																																		
1	2	3	4	5	6	7	8	9	10	11	12	13	14	15	16	17	18	19	20	21	22	23	24	25	26	27	28	29	30	1	2	3	4	5	6	7	8	9	10	11	12
1	2	3	4	5	6	7	8	9	10	11	12	13	14	15	16	17	18	19	20	21	22	23	24	25	26	27	28	29	30	1	2	3	4	5	6	7	8	9	10	11	12
1	2	3	4	5	6	7	8	9	10	11	12	13	14	15	16	17	18	19	20	21	22	23	24	25	26	27	28	29	30	1	2	3	4	5	6	7	8	9	10	11	12

Beginuur   Eindeuur

Beginuur   Eindeuur

**3 WAAR VINDT DIT EVENEMENT OF DEZE ACTIVITEIT PLAATS?**

Adresgegevens [Wijzigen](#)

Ziel 2444 [Wijzigen](#)  
Dijkstraat 30

**4 BASISGEGEVENS**

**Naam van het evenement**

De zeventiende dag

Gebruik een sprekende titel, bij 'Huis van de Kunst' kan 'Huis van de Kunst' ook 'Huis van de Kunst' zijn. Het is belangrijk dat de titel duidelijk is voor de gebruiker.

- h. *Laat je evenement extra opvallen:* (zie tekening onder)
- Foto/affiche van je voorstelling
  - Beschrijving: de korte inhoud van je voorstelling
  - Leeftijdscategorie
  - Organisatie: mag jouw organisatie zijn of OPENDOEK
  - Prijzen toevoegen of kies gratis
  - Contactinfo toevoegen, email, telefoon, ed.
  - Toegang speciëren

## 8. Ten slotte: voeg labels toe

- a. *Voeg labels toe:*

Theater voor jongeren tem 25 jaar: gebruik label **Jongdoek** (*niet hoofdlettergevoelig, wel aaneengeschreven*)

Verteltheater: gebruik label **Vertelkunst** (*niet hoofdlettergevoelig, wel aaneengeschreven*)

Straattheater: gebruik **Straattheater** (*niet hoofdlettergevoelig, wel aaneengeschreven*) Enz..